





KESTÄVÄÄ SUUNNITTELUA

Osa Elfa Classic -sarjan tuotteista on suunniteltu uudelleen tehden niistä entistä käytännöllisempiä ja houkuttelevampia. Lisäksi tuotteiden hiilijalanjälkeä on merkittävästi pienennetty, mutta sama kantavuus ja korkea laatu säilyvät.

Kutsumme tätä nerokkaaksi uudistukseksi. "Kestävällä suunnittelulla on todella merkitystä, jos haluamme vähentää vaikutustamme maapalloomme." sanoo Peter Nilsson, Elfan tuotekehityspäällikkö.

*Liukuovet: Forma Plain (pranssi)
Materiaali: Pine green*

*Sisäosat: Click-in -järjestelmä, kantokisko (valkoinen),
hyllyjärjestelmä (valkoinen)*

*lisätietoa elfa.com

YHDESSÄ KOHTI KESTÄVÄMPÄÄ TULEVAISUUTTA

Katsomalla pitkälle eteenpäin on tärkeintä pyrkiessä kohti ympäristöystävällisempää elämäntapaa. Elfa-tuotteet ovat ajattomia, kestäviä ja muunneltavia tarpeiden mukaan, joten ne ovat loistava perusta elinikäisille säilytysratkaisuille.

Miten opimme tekemään järkevämpiä valintoja jokapäiväisessä elämässämme? Kieltämättä monet meistä kamppailevat elintilan ja tavaroiden järjestämisen kanssa. Ympäristöystävällisempi elämäntapa olisi helpompaa, jos pitäisimme kaiken järjestyksessä.



MITTOJEN MUKAAN TODELLAKIN

Mittojen mukaan tehdyllä säilytysjärjestelmällä voit ottaa hyötykäyttöön jopa kaikista haastavimmat tilat. Muunneltava järjestelmä antaa mahdollisuuden järjestää tila uudelleen. Voit helposti lisätä, poistaa ja siirtää koreja, hyllyjä ja muita osia tarpeen mukaan. Elfa-tuotteet sopivat käytännössä kaikkiin kodin tiloihin modulaarisen muotoilun ja tyylikkyytensä ansiosta. Fiksut yksityiskohdat ratkaisevat kaikki erikoisimmatkin säilytystarpeet vaatesäilytyksestä työkaluihin autotallissa.



NEROKASTA SÄILYTYSTÄ

Elfa-tuotevalikoiman juuret ovat ruotsalaisissa teollisuusperinteissä. Tuotekehityksemme on suunnitellut fiksua säilytysratkaisuja jo vuodesta 1948 kerryttämämme asiantuntemuksen pohjalta. Erityislujan epoksinnoitetun teräsrakenteen ansiosta Elfa-järjestelmissä voi säilyttää kaiken kirjoista puutarhavälineisiin ja vaatteisiin.

Lue lisää pitkästä historiastamme osoitteessa elfa.com.

TEHTY KESTÄMÄÄN

Säilytysjärjestelmän päivittäinen käyttö altistaa sen normaalille kulumiselle. Ammattitaidolla ja korkealaatuisilla materiaaleilla voidaan ylläpitää eliniän kestävää palvelua. Joten älä huoli, koska Elfan tuotteet ovat korkealaatuisia ja kestävät vuosikymmeniä.



LUOMME TILAA JOKAPÄIVÄISEEN ELÄMÄÄSI

Arvauksemme on, että vaatteet, kengät ja muut tavarat täyttävät kotisi – niitä on kaikkialla, eivätkä ne aina ole siellä, missä haluaisit niiden olevan. Nerokkaiden säilytysratkaisujen ansiosta tavarat saavat omat paikkansa ja kaikki löytyy helposti. Inspiroimme sinua unohtamaan tilapäisratkaisut ja vapauttamaan jokaisen neliömetrin takaisin hyötykäyttöön. Säilytysjärjestelmämme luovat tilaa tärkeimmälle eli elämälle.



HAKEMISTO

Kaappi/Vaatehuone	6
Vaatteet, kengät ja asusteet – näin suunnittelet unelmiesi vaatekaapin tai vaatehuoneen, tilan koosta riippumatta.	
Eteisen säilytysratkaisut	26
Jokainen perheenjäsen tarvitsee eteisestä oman säilytystilan hansikkaalleen, laukuilleen, kengilleen ja hatuilleen. Ammenna inspiraatiota toimivaan ja käytännölliseen eteiseen	
Tilanjakajat	36
Luo uusi tila jakamalla huone tilanjako-ovilla.	
Hyllyjärjestelmä	40
Esteettiset melamiinihyllyt ja seinäkiskot - todelliset klassikot, jotka antavat kirjojen ja tarvikkeiden loistaa.	
Harrastukset & Kotitoimisto	44
Luo tila opiskelua, työtä tai harrastusta varten erityisillä papereita, kyniä ja toimistotarvikkeita varten suunnitelluilla tuotteilla.	
Lastenhuoneen säilytysratkaisut	48
Vaatteet, lelut, kirjat ja muut tavarat kilpailevat tilasta lastenhuoneessa. Tutustu ideoihimme ja laita säilytysjärjestelmät uusiksi.	
Kodinhoituhuoneen säilytysratkaisut	54
Kodinhoituhuoneessa on oltava tilaa pyykkien kuivaamiseen ja viikkaamiseen sekä pyykinpesuaineiden ja muiden puhdistustuotteiden säilyttämiseen.	
Autotalli & Varasto	60
Käteviä tapoja työkalujen, puutarhavälineiden, urheiluvarusteiden ja muiden kausitavaroiden säilytykseen.	
Aivan uutta säilytystilaa	68
Luo säilytystilaa oveen, portaiden alle, keittiöön tai kotitoimistoon. Hyödynnä kotisi mahdollisuudet.	

KAAPPI /
VAATEHUONE



Sisäosat: Click-in -järjestelmä, kantokisko (valkoinen), Décor (valkoinen)




Sisäosat: Click-in -järjestelmä, kantokisko (Graphite)

VAATTEET JÄRJESTYKSESSÄ – UNELMA ULOTTUVILLASI

Piilotettuna liukuovien taakse tai täysin näkyville - käyttämättömän tilan hyödyntämiseen on tyylikkäitä, nerokkaita ratkaisuja. Luomalla määritellyn tilan näet paremmin koko vaatesäilytyksesi ja saat huoneeseen rauhallisemman tunnelman.



Käytä mesh-korin jakajia pitämään vaatteesi järjestyksessä.



Luo tilaa ja parempi yleisilme ulosvedettävällä solmio- ja vyöripustimella.



Liukuovet: Estetic Plain (Innocent birch)
Materiaali: Sandstone

Sisäosat: Click-in -järjestelmä, kantokisko (Graphite),
Hyllyjärjestelmä (valkoinen)



KUINKA SUUNNITELLA KESTÄVÄ VAATESÄILYTYS

Onko vaatekaappisi täynnä vaatteita, joita et koskaan käytä? Jos haluat panostaa ympäristöystävällisempään elämään, vaatekaappi voi olla hyvä paikka aloittaa. Käyttämällä vaatteita usein, myymällä tai korjaamalla niitä, pidennät niiden elinkaarta. Ja säilyttämällä niitä helposti saatavilla ja hyvin esillä, on epätodennäköisempää, että toteat "Minulla ei ole mitään päälle pantavaa". Ja toivottavasti myös heräteostokset vähenevät. Tässä on muutamia vinkkejä, jotka auttavat suunnittelemaan vaatesäilytyksen, joka edesauttaa kohti ympäristöystävällisempää elämää.




Ripusta niin paljon kuin mahdollista, mieluummin kahteen tasoon. Hyötynä on hyvä yleisilme, helppo saatavuus ja rypyttömät vaatteet.



Jokainen pesukerta kuluttaa vaatteita ja lisää hiilidioksidipäästöjä. Vähennä pesukertoja ja pidennä vaatteidesi elinkaarta käyttämällä niitä useamman kerran ennen pesua. Säilytä niitä ilmastavasti koukuissa tai telineissä vaatekaapissasi tai oven taustalla.



Oletko koskaan ajatellut vuokrata vaatteita? Osta ajattomia perusvaatteita ja lisää vuokrattuja osia piristämään asuasi. Säästät sekä rahaa että säilytystilaa. Järjestä oma tilansa näille vaatteille.



Vaatteesi kestävät pidempään, jos pidät niistä hyvää huolta. Käytä esimerkiksi housuripustinta, jolloin housut ja hameet säilyvät rypyttöminä ja erillään.



Neulepaidat voivat menettää muotonsa henka-reissa, joten käytä mesh-koreja korinjakajilla pitääksesi paidat siististi järjestyksessä.



Huolehdi kengistäsi säilyttämällä niitä hyllyillä tai telineissä – ei kasassa lattialla.



Uskalla luopua! Käyttämättömät vaatteesi voivat tehdä jonkun toisen onnelliseksi. Anna pois, myy tai vaihda vaatteita. Laita kaappiisi oma kassi tähän tarkoitukseen.





VINKKEJÄ YMPÄRISTÖYSTÄVÄLLISEEN VAATESÄILYTYKSEEN

- 1 AJATTELE "JOUSTAVASTI"** hankkiessasi säilytysjärjestelmää. Valitse järjestelmä, jota on helppo muuttaa ja laajentaa, kun tarpeesi muuttuvat.
- 2 LAATU JA AJATTOMUUS** ovat tärkeämpi kuin halpa hinta ja huono laatu. Tämä pätee sekä vaatteisiin että säilytysjärjestelmään.
- 3 OPETTELE YMPÄRISTÖYSTÄVÄLLISIÄ** tapoja lajittelemalla vaatteet kauden vaihtuessa. Valitse järjestelmä, jossa saat hyvän katsauksen vaatteisiisi. Niin voit helposti nähdä mitä vaatteita olet käyttänyt ja mitä et. Anna pois, myy tai vaihda ystävien kanssa vaatteet, joita et ole käyttänyt.
- 4 PIDENNÄ VAATTEIDESI ELINKAARTA** säilyttämällä niitä hyvin. Ilmavat hyllyt ja erikoisominaisuudet esim. housuille ja kengille pitävät vaatteesi erillään ja raikkaina.

Helposti nähtävillä olevat vaatteet, jotka on lajiteltu värien ja käyttötarkoituksen mukaan helpottavat asun löytämistä. Ja vähentävät halua heräteostoksiin.





GALLERY – TEOLLISEEN TAI RAN- SKALAISEEN TYYLIIN

Gallery on ovimalli, jossa on sekä pystyettä vaakajakolistoja. Se on täydellinen tilanjakajaksi tai vaatekaapin oveksi, kun haluat jättää lempivaatteesi näkyville.

Mustilla kehyksillä voit luoda teollisen tyylin ja valkoisilla kehyksillä saat aikaan maalaisemman ranskalaistyyllisen vaikutelman.

Liukuovet: Gallery (musta)

Materiaali: Clear tempered glass

Sisäosat: Click-in -järjestelmä, kantokisko (valkoinen)



Sisäosat: Click-in -järjestelmä, kantokisko (valkoinen)

Lisää persoonallisuutta vaatehuoneeseesi suunnittelemalla paljon avohyllyjä, joilla lempitavarasi jäävät näkyviin.



Suunnittele vaatehuoneeseesi stailauspiste lisäämällä riippukiskoihin mesh-seinäkoreja ja peili.



Erittele vuokratut vaatteesi muista suunnittelemalla niille erillinen tila vaatekaappiisi.



Grace on klassinen valkoinen liukuovi, joka on vankan näköinen ja tuntuinen. Valitse peillillä tai ilman, mallilla Plain tai Quattro (jaettuna neljään osaan).





Liukuovet: Grace Quattro (valkoinen)

Sisäosat: Click-in -järjestelmä, kantokisko (valkoinen)



Sisäosat: Click-in -järjestelmä, kantokisko (Graphite), Décor (harmaa)



Click-in -järjestelmä on pitkäkestoinen ratkaisu, koska hyllyjä, koreja ja muita toimintoja on aina mahdollista muuttaa sen hetkisen tarpeen mukaan.



Ulosvedettävä housuteline pitää housusi järjestyksessä ja rypyttöminä.



Asustetarjotin pitää kaikki pikkutarvarasti järjestyksessä ja tuo hieman luksusta vaatehuoneeseesi.

Viistotut hyllyt tekevät kengistäsi osan sisustusta ja antavat niihin hyvän yleiskatsauksen.



Graphiten väri luo lämpimän, nykyaikaisen tunnelman huoneeseesi.





Lämmin,
nykyaikainen
ilme Graphite-
tuotteilla

*Liukuovet: Arctic Plain (pronssi)
Materiaali: Bronze tempered glass*

Sisäosat: Click-in -järjestelmä, kantokisko (Graphite)





*Liukuovet: Gallery Duo (valkoinen)
Materiaali: Satin white, Clear tempered glass
Sisäosat: Click-in -järjestelmä, kantokisko (valkoinen)*

ETEISEN
SÄILYTYSRATKAISUT



Sisäosat: Click-in -järjestelmä, kantokisko (Graphite)



Liukuovet: Original (hopea)
Materiaali: Clear mirror

Sisäosat: Click-in -järjestelmä, kantokisko (valkoinen)

TERVETULOA JÄRJESTYKSESSÄ OLEVAAN ETEISEEN

Ensivaikutelmalla on merkitystä. Eteinen antaa vieraalle ensisilmäyksen kodistasi. Se on myös ensimmäinen ja viimeinen yhteyspiste kulkiessamme sisään ja ulos kiireisessä elämässämme. Käytännöllinen säilytys luo tilan, jossa takit, laukut ja kengät yhdistyvät ja avaimet ja lompakot löytyvät helposti. Se luo järjestyneen eteisen, joka antaa sinun keskittyä tärkeisiin päivän tapahtumiin ja toivottaa sinut tervetulleeksi ripustamaan takkisi, riisumaan kenkäsi ja rauhoittumaan kun palaat kotiin.



Luo eteiseen tila lähteviä ja saapuvia paketteja varten.



Tilan hyödyntämistä uusilla oveen kiinnitettävillä kenkätelineillä.



Lisäämällä liukuovet järjestelmän eteen saat entistä rauhallisemman vaikutelman.



Ripusta käsilaukkusi koukkuihin sen sijaan, että jättäisit ne lattialle.

Luo tyylikäs eteinen



UUTUUS

*Liukuovet: Artic (Sanded black)
Materiaali: Smooth graphite - UUTUUS
Sisäosat: Click-in -järjestelmä, kantokisko (Graphite)*



Liukuovet: Gallery Quattro (musta)
Materiaali: Clear mirror
Sisäosat: Click-in -järjestelmä, kantokisko (Graphite)



Gallery-ovimallilla on mahdollista saada sisustus, ovet ja ikkunat sopimaan muodoiltaan yhteen.



Hyödynnä kaikki käytettävissä oleva tila tarkkojen mittojen mukaan.



Suunnittele lasten säilytysratkaisu heille sopivaksi. Muuta järjestelmää lasten kasvun mukaan.

Avoim ratkaisu voi nostaa huoneen tyylikkyyden uudelle tasolle. Levollisen ilmeen luomisessa kaiken A ja O on piilottaa pikkuesineet laatikoihin ja pitää suuremmat tavarat näkyvillä.



Grace on klassinen ovi, joka sopii kaikkiin tiloihin. Valitse malli Plain tai Quattro, valkoisena tai peilillä.



Tummalla puumateriaalilla (Charcoal oak) voit saada aikaan modernin ja raamikkaan ilmeen kotiisi.





Liukuovet: Estetic Quattro (Sanded black)
Materiaali: Clear mirror ja Charcoal oak

TILANJAKAJAT

Käyttämällä liukuovia tilanjakajina, saat helposti jaettua yhden huoneen kahdeksi tilaksi, mutta ovet avattuna saat halutessasi avaramman tilan. Jos valitset lasiovet, pääsee valo kulkemaan mukavasti läpi huoneen.



Liukuovet: Gallery Quattro (musta)
Materiaali: Clear tempered glass

Sisäosat: Click-in -järjestelmä, kantokisko (valkoinen)



*Liukuovet: Artic Trio (valkoinen)
Materiaali: Clear tempered glass*

Yläkantoisilla liukuovilla voit jakaa huoneesi kahteen osaan, mutta jättää silti lattiaan vapaaksi luoden avoimen ja yhtenäisen tilan.



*Liukuovet: Gallery Quattro (musta)
Materiaali: Clear tempered glass*



*Liukuovet: Estetic Duo high/Duo low (Innocent birch)
Materiaali: Clear tempered glass*

HYLLYJÄRJESTELMÄ

Hyllyjärjestelmästä on tullut todellinen Elfa-klassikko. Niitä löytyy kodeista ympäri maailmaa ja järjestelmä on myös usein mukana tunnetuissa sisustuslehdissä. Kirjahyllyn yksinkertainen, klassinen muotoilu antaa kirjojen sekä esim. maljakoiden ja huonekasvien loistaa.





UUTUUS

Sisäosat: Hyllyjärjestelmä, Plug-in -hyllyt (Graphite)

Yksinkertaisen muotoilun ansiosta klassinen hyllyjärjestelmä antaa kirjojesi ja muiden tavaroidesi loistaa.



Plug-in -hyllyjärjestelmäsetti on tulppien ja valmiiksi porattujen hyllyjen ansiosta helppo asentaa.



Hyllyjärjestelmän avulla voit hyödyntää koko tilan esimerkiksi vinokaton alla tai oven yläpuolella.



Kirjatuett auttavat pitämään kirjat siististi rivissä.

HARRASTUKSET & KOTITOIMISTO

Huolimatta kotitoimiston käyttötarkoituksesta, olipa se sitten harrastehuone tai ompelunurkka, on tilan pitäminen järjestyksessä tärkeää. Fiksuilla säilytysideoilla ja tuotteilla, jotka on suunniteltu kansioiden, kynien, paperiliittimien, saksien yms. säilyttämiseen, voit välttää sotkun pöydällä ja hyllyillä.



Säilytystaulujen, koukkujen, hyllyjen ja säilytyslaatikoiden avulla voit tehdä käytännöllisen työtilan tai kotitoimiston, jossa tavarasi säilyvät järjestyksessä.



Jos tila on rajallinen, voi ovi toimistotarvikkeiden tai harrastevälineiden säilytyksen perustana.

UUTUUS! Lahjapaperiteline



Liukuovet kotitoimiston edessä mahdollistavat toimiston piilottamisen vapaa-aikana.





Sisäosat: Hyllyjärjestelmä, melamiinihyllyt (valkoinen)

LASTENHUONEEN SÄILYTYSJÄRJESTELMÄ

Lapsilla on loputon leikkitalan tarve. Usein vanhempien toivelistalla on toimiva säilytysjärjestelmä, ja lapset toivovat samaa. Kuvittele vaatteet ja kengät sulassa sovussa lelujen ja kirjojen kanssa – täydellistä! Säilytysjärjestelmämme voidaan suunnitella yksilöllisten tarpeiden mukaan ottaen huomioon lapsen kasvu ja mitä mihinkin vuodenaikaan tarvitaan. Ratkaisumme auttavat pitämään tavarat järjestyksessä ja helposti hahmotettavissa.



THE EARTH
IS OUR
MOTHER
WE MUST TAKE
CARE OF HER

ini rodini

N G N V R G
B E U O K I
J A



Koriteline pyörillä kulkee mukana sinne, missä leikit ovat.



Seinän täydeltä säilytystä! Muokkaa tarpeesi mukaan.



Suunnittele järjestelmä lapsen korkeudelle ja tarpeille sopivaksi. Muuta järjestelmää lapsen kasvaessa.



UUTUUS

Tilantarve lasten
jokapäiväisissä
leikeissä
on loputon



KODINHOITOHUONEEN SÄILYTYSJÄRJESTELMÄ

Useissa kodeissa kodinhoitohuone on unohdettu huone. Se on tila, josta saadaan monipuolisella säilytysjärjestelmällä tehokas ja toimiva. Huolellisella suunnittelulla voit luoda tilan, jossa on runsaasti tilaa vaatteiden lajittelulle ja viikkaamiselle, pyykinpesuaineille, liinavaatteille ja pyykkipojille. Käytännöllisessä kodinhoitohuoneessa on miellyttävä hoitaa kodin askareita. Miellyttävää ja ehkä jopa hauskaa?



Luo
kaikki tarvittava
lisätila





Paikka lajittelulle ja viikkaukselle. Käytännölliset hyllyt sopivalla korkeudella helpottavat puhtaan pyykin lajittelua ja viikkausta. Ja jos nimeät jokaiselle perheenjäselle oman korin, on jokaisen helppo viedä vaatteensa omaan vaatekaappiinsa.



Kuivaustelineen voi laskea alas, kun se ei ole käytössä. Näin voit kuivattaa pidempiä tai lyhyempiä pyykkejä.



Suunnittele silitystä varten oma tila, jossa on kori silitettävälle vaatteille ja vaatetanko silitetyille vaatteille.



Lisää vinkkejä & inspiraatiota



Seinään kiinnitettävä kuivausteline säästää arvokasta tilaa lattialla.



Luo säilytystilaa jopa pieniinkin tiloihin hyödyntämällä koko seinä.



AUTOTALLI & VARASTO

Puutarhakalusteilta ja -välineiltä sekä urheiluvarusteilta jää autotalliin usein vain vähän tai ei lainkaan tilaa autolle. Tavaroiden säilytys seinillä on täydellinen ratkaisu. Elfa luo tilaa niin työkaluille, laitteille ja maalipurkeille kuin suksien, golf- ja jääkiekkovarusteiden ja muiden tavaroiden kausisäilytykseen. Kun käytät autotallin tilan hyödyksesi tehokkaasti, tilaa jää kaikelle – myös autollesi.







Kausisäilytyksessä järjestelmää on helppo muuttaa kauden vaihtuessa, kiitos muunneltavan click-in -järjestelmän.



Pidä urheiluvarusteesi järjestyksessä käyttämällä erikoistuotteita kuten säilytyspussia.



Säilytä lasten urheiluvälineet helposti saatavilla, mutta pois lattialta säilytyskiskon koukkujen ja pidikkeiden avulla.



Lisää vinkkejä & inspiraatiota





KAIKKI JÄRJESTYKSESSÄ

Yksi lisätilan kuten autotallin tai kellarin parhaita puolia on, että voit säilyttää siellä tavaroita, joita et halua pitää olohuoneessasi. Ei siis ihme, että usein vessapaperit ja kynttilät ovat rinnakkain urheiluvälineiden ja kodinkoneiden kanssa. Fiksulla säilytysratkaisulla saat jopa lisää tilaa. Järjestys saa aikaan mielenrauhaa ja säästää aikaa, etenkin kun sinulla on paljon tavaroita läpi käytävänä.



*Liukuovet: Vista Plain (hopea)
Materiaali: Natural clay*

Liukuovet toimivat myös hienosti tilanjakajina, mikä voi olla kätevää isoissa tiloissa.



Urheiluvaatteita voidaan usein käyttää uudelleen ennen pesua. Avoimessa säilytysratkaisussa ne ovat helposti saatavilla, eikä sinun tarvitse sekoittaa niitä puhtaiden vaatteiden kanssa.



Onko perheelläsi paljon urheiluvaatteita? Määritä jokaiselle perheenjäsenelle oma säilytystila, josta tavarat löytyvät helposti ulos lähtiessä.



Sisäosat: Click-in -järjestelmä, kantokisko (valkoinen)



UUTUUS

UUTUUS! Lajjapaperiteline pitää paperirullasi järjestyksessä.

AIVAN UUTTA SÄILYTYSTILAA

Katso ympärillesi kotonasi. Potentialista säilytystilaa on kaikkialla: keittiössä, eteisessä, makuuhuoneessa ja kellarissa. Katsela vielä tarkemmin ja löydät lisätilaa, jonka olemassaoloa et ole aikaisemmin ehkä huomannut. Onko sinulla toimiva säilytysratkaisu rappusten alla tai viistokattoisessa tilassa? Tunnista käyttämättömät tilat kotonasi. Hyödyntämällä koko tilan juuri sopivalla säilytysjärjestelmällä teet arjestasi entistä helpompaa.





NCS-väreillä maalatuilla liukuovilla saat helposti sisustukseesi sopivat ovet.

Verhon avulla voit kätkeä aarteesi katseilta, mutta pitää ne kuitenkin helposti saatavilla. Koreja voi poistaa ja lisätä tarpeen mukaan.



Säilytysratkaisu ovesta hyödyntää tilan tehokkaasti ja ovikoukuilla järjestelmä pysyy paikallaan ilman porauksia.



Pienenpienen tilan voi muuttaa tilavaksi keittiöhylliksi hyödyntämällä seinän koko korkeudelta.

Anna viistokattoiselle huoneelle viimeistely ilme mittatilauksena tehtyjen liukuovien avulla.



Portaiden alapuolelle jäävän tilan voi muuttaa hyllyjärjestelmällä tyylikkääksi säilytystilaksi.

Käytännöllinen säilytys on helppoa

Löydät Elfalta fiksut säilytysratkaisut ja laajan valikoiman mittojen mukaan valmistettavia liukuovia, mitkä auttavat pienissä, keskikokoisissa ja suurissa säilytystarpeissa. Kaikki tuotteemme voidaan räätälöidä tarpeisiisi ja tiloihisi sopiviksi. Seuraa ohjeita luodaksesi unelmiesi säilytysratkaisun. Lisätietoa löydät osoitteesta elfa.com.



1

MITÄ SÄILYTÄT?

Mitä haluat säilyttää? Listaa säilytystarpeesi päättääksesi mikä järjestelmä sopii sinulle parhaiten. Elfalla on kolme erilaista järjestelmää: Click-in -järjestelmä, korijärjestelmä ja hyllyjärjestelmä, jotka auttavat sinua pienissä ja suurissa säilytystarpeissa.

CLICK IN -JÄRJESTELMÄ



Click-in -järjestelmä kantokiskolla, saatavilla kolme väriä.



Décor-tuotteet puisilla yksi-tyiskohdilla, saatavilla kaksi väriä.

○ Valkoinen ● Harmaa

Click-in -järjestelmä kiinnitetään seinään ja kaikki riippuu kantokiskosta. (Saatavilla myös jalallisenä ratkaisuna.) Suosittelemme järjestelmää vaatesäilytykseen, kodinhoitotilaan, autotalliin ja varastoon, kotitoimistoon sekä ovisäilytykseen.

Lisätietoa valikoimasta



KORIJÄRJESTELMÄ



Lattialla seisova korijärjestelmä sopii hyvin kaappeihin tai tiloihin, joissa ei ole mahdollista kiinnittää järjestelmää seinälle.

Lisätietoa valikoimasta



HYLLYJÄRJESTELMÄ



Seinäkisko ja kannatin levyhyllylle.

Hyllyjärjestelmä on klassinen seinään kiinnitettävä "Sparring" -järjestelmä. Sopii täydellisesti hieman hankaliin tiloihin, joissa kantokiskon kiinnitys seinään ei onnistu. Voidaan käyttää myös kirjahyllynä tai sivupöytänä.

Lisätietoa valikoimasta



OVET VAI EI?

Ota jo suunnittelun alussa huomioon, tuleeko järjestelmääsi liukuovet, koska ne vaikuttavat sisäosien suunnitteluun. Tarjoamme markkinoiden laajimman valikoiman mittojen mukaan tehtäviä liukuovia ainutlaatuisilla vaihtoehtoilla ja käsinkosketeltavilla kuvioinneilla. Jos sinulla ei ole aikaa odottaa, tarjoamme myös eri levyisiä valmiita kokonaisuuksia, jotka voit viedä kotiin jo tänään.

MITTATILAUSLIUKUOVET

A. VALITSE OVIMALLI

Eri malleilla on eri kehykset, ulkonäkö, muoltoilu ja lisäominaisuudet. Valitse se, joka parhaiten vastaa toiveitasi ja tyyliäsi.

KEHYKSETÖN

Hieno jyrkäv liukuovi puhdaslinjaisella ja ajattomalla ilmeellä.



LINEAR

PUUKEHYS

Klassinen liukuovi valkoisella leveällä kehyksellä, joka tekee ovesta vakaan tuntuksen.



GRACE

METALLIKEHYS

Liukuovet alumiini- tai teräskehyksellä useilla malleilla, väreillä ja materiaaleilla.

PREMIUM

Liukuovet lukuisilla väreillä, materiaaleilla ja lisäominaisuuksilla. Voidaan käyttää mm. tilanjakajina ja asentaa viistokattoisiin tiloihin.



GALLERY



ESTETIC



ARTIC



FORMA

BASIC

Liukuovet valkoisella tai hopean värisellä kehyksellä. Saatavilla tärkeimmät lisäominaisuudet.



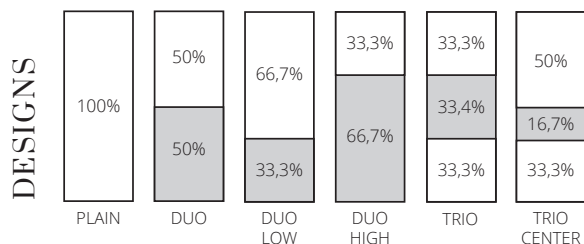
VISTA



ORIGINAL

B. VALITSE VÄRI, MATERIAALI JA MALLI

Valitse laajasta materiaali- ja värivalikoimasta, ja päätä haluatko yhdistää eri materiaaleja samaan oveen vai onko Plain-malli mielestäsi parempi (yksi materiaali).



C. VALITSE LISÄOMINAISUUDET

Valitse asennustapa ja muut lisävalinnat.

Katso vaihtoehdot
asennukseen



Katso tietoa
lisäominaisuuksista



VAKIOMITTAISET SÄILYTYSJÄRJESTELMÄT



Vakiomittaisia säilytysjärjestelmiä on kahta eri leveyttä: 1240 mm ja 1862 mm. Korkeus on 2350 mm. Valitse oviin peili tai valkoinen melamiini.

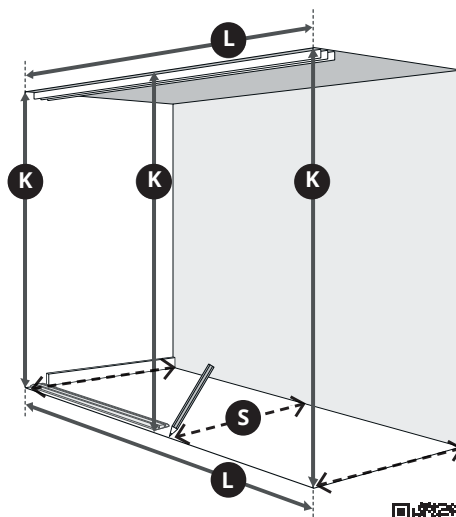
3

HOW TO MEASURE

Aloita mittaamalla syvyys, korkeus ja leveys. Mittaa korkeus vähintään kolmesta eri kohdasta ja käytä matalinta mittaa säilytysratkaisun suunnittelussa.

MITTAA TILASI

- S SYVYYS**
Aloita mittaamalla liukuoviratkaisun syvyys. Näin voit varmistaa oikeat syvyys- ja leveysmitat, sillä seinät ovat harvoin täysin suoria. Jos kaappiin tulee vaatetanko, suositussyvyys on 675 mm. Jos suunnittelet kolmiurakiskoratkaisua, ota huomioon, että kisko vie enemmän tilaa syvyysuunnassa.
- K KORKEUS**
Mittaa korkeus kolmesta eri kohdasta: vasemmalta, oikealta ja keskeltä. Oven korkeus määräytyy matalimman korkeuden mukaan. Näin ovista ei tule liian korkeita. Säädettävissä pyörissä on 1,2 cm:n säätövara, joka auttaa tasoittamaan korkeuserot.
- L LEVEYS**
Mittaa ylä- ja alamitta kuvan mukaisesti.



Katso mittausohjeita.





MITTAA JA MITOITA

Voit räätälöidä säilytysjärjestelmäsi sopimaan tilasi mittoihin joko yhdistämällä vakiomittaisia osioita tai tarvittaessa leikkaamalla tuotteet sopivan mittaisiksi.



PAINO JA TURVALLISUUS

Click-in -järjestelmä kantokiskoilla rakentuu osioista. Yksi osio on tila kahden riippukiskon välissä. Kunkin osion kantavuus on 200 kg. Katso tuotekohtaiset painorajat.



4

SUUNNITTELE SISÄOSAT

Voit suunnitella säilytysratkaisusi itse suunnitteluohjelmallamme tai suunnata lähimmän jälleenmyyjän luokse.



VALMISRATKAISUT

Tehdäksemme tämän sinulle helpoksi, säilytysasiantuntijamme ovat suunnitelleet valmiita ratkaisuja eri tiloihin ja säilytystarpeisiin. Valitsemalla jonkin näistä ratkaisuista, voit olla varma, että saat tilan tehokkaasti hyötykäyttöön sopivilla tuotteilla.



3D SUUNNITTELUTYÖKALU

Suunnitteluohjelmassamme voit helposti rakentaa haluamasi kokonaisuuden olipa kyse pienestä kirjahyllystä tai kokonaisuudesta vaatehuoneesta. Sieltä löytyvät kaikki sisäosat ja liukuovet.



VIERAILE JÄLLEENMYYJIEMME LUONA

Osoitteesta elfa.com löydät jälleenmyyjämme ja heillä tarjolla olevan valikoiman.



5

TILAUS JA TOIMITUS

Jälleenmyyjämme välittävät tilauksesi meille ja me valmistamme liukuovet mittojesi mukaan. Liukuovien toimitusaika on n. 2-4 viikkoa. Kehyksettömillä tai karkaistusta lasista valmistetuilla ovilla on hieman pidempi toimitusaika. Suosittelemme valitsemaan kotiin toimituksen, jotta kuljetusten määrä on mahdollisimman pieni ja myös riski kuljetusvaurioihin vähenee.

6

ASENNUS JA KÄYTTÖ

Kun liukuovet ja kiskot on valmistettu juuri mittojesi mukaan, on asennus helppoa. Yksityiskohtaiset asennusvideot löytyvät osoitteesta elfa.com. Jotta asennus olisi sinulle helpompaa, olemme asentaneet valmiiksi kaiken mahdollisen. Voit tilata alakiskon valmiiksi teipattuna ja Premium-luokan liukuovissamme on aina hidastimet. Valitsemalla korkealaatuiset liukuovet ne ilahduttavat sinua joka kerta, kun avaat ne – vuodesta toiseen. Elfa-tuotteilla on myös 10 vuoden takuu, joka kattaa materiaalien kulumisviat sekä toiminnalliset viat normaalissa kotikäytössä.





MISTÄ ALOITAN?

- 1 OTA ENNEN-KUVA**, joka on hyvä olla mukana jälleenmyyjän luona suunnittelukäynnillä. Lisäksi voit verrata lopputulosta aiempaan.
- 2 KIRJAA YLÖS MITAT** huoneesta ja laadi halutessasi luonnos. Sisällytä luonnokseen ovet, ikkunat, lämpöpatterit yms.
- 3 Käy läpi KÄYTTÄMÄTTÖMÄT VAATTEET**. Voitko myydä, vaihtaa tai lahjoittaa ne?
- 4 TEE INVENTAARIO** ja luettelo vaatteesi. Kirjaa ylös, kuinka monta puseroa, paitaa, housuparia, hametta, kenkäparia jne. sinulla on. Tämä helpottaa säilytysratkaisun suunnittelua.
- 5 OLET VALMIS SUUNNITTELUUN!** Voit valita valmiin ratkaisun, käyttää suunnittelutyökalamme verkossa tai varata ajan lähimmältä Elfa-jälleenmyyjältä, joka auttaa suunnittelemaan sinulle sopivan säilytysratkaisun.

JÄRJESTÄ PUKEUTUMISEN MUKAAN. Aseta vaatteet kaappiin siinä järjestyksessä, missä pukeudut: paidat ylös, hameet ja housut alemmas.

LUO VAATEKAAPPI UNELMIESI (JA TARPEIDESI) MUKAAN

Unelmiesi vaatekaappi on ulottuvillasi. Décor-mallistossa on runsaasti tyylikkäitä kiinnikkeitä ja tarvikkeita, joilla voit luoda hyvännäköisen ja toimivan säilytysratkaisun. Suunnitellessa kannattaa pitää muutama asia mielessä, jotta saat hyödynnettyä kaiken tilan, muodostettua kokonaiskuvan ja luotua ilmavan säilytystilan.

RIPUSTA KAIKKI MAHDOLLINEN

Ripusta kaikki mahdollinen kahdelle korkeudelle, jos mahdollista. Se tuo lisää tilaa, vaatteet ovat helposti saatavilla ja pysyvät sileinä. Käytä kaikki tila nurkkiin asti ripustamiseen.



HELPOSTI SAATAVILLA

Aamutakit, farkut ja muut usein käyttämäsi vaatteet voi ripustaa koukkuihin säilytysratkaisun sisään tai sen sivuille.



PIDÄ LATTIAT VAPAINA

Tämä luo huoneeseen ilmavuutta ja tekee siivoamisesta helpompaa.



JAA VAATTEET LUOKKIIN

Hyvä tapa vaatteiden säilyttämiseen on luoda omat osiot esimerkiksi työvaatteille, vapaa-ajan vaatteille ja juhlavaatteille. Toinen vaihtoehto on värien perusteella jaottelu. Käytä samanlaisia ripustimia koko vaatekaapissa, niin ilme pysyy siistinä.



RIPUSTA TAI VIIKKAA HOUSUT

Farkut voi säilyttää viikattuna tai rullattuna, kun taas muodollisemmat housut kannattaa ripustaa ulosvedettävälle ripustimelle. Näin ne ovat erillään toisistaan ja helposti saatavilla, pysyvät sileinä ja vievät vähemmän tilaa kuin henkarit.



VÄLEILLÄ ON VÄLIÄ

Suosittelua väli hyllyjen välillä on 35 cm viikattujen vaatteiden säilyttämiseen. Näin vaatekaapista ei tule liian täysi.

SÄÄNNÖLLINEN LÄPIKÄYNTI

Pidä vaatekaappisi ajantasaisena laittamalla harvoin käytetyt vaatteet varastoon, ja tarkista puolen vuoden jälkeen oletko kaivannut niitä.



940895 © Elfa International AB. Kaikki oikeudet pidätetään. Saatavuus voi vaihdella. Versio 1. KESÄKUUTA 2022.

Valikoimat saattavat vaihdella. Painoteknisistä syistä tuotteiden v

ärityt esitteiden kuvissa saattavat poiketa todellisista.

Suunnittele säilytysjärjestelmäsi ja tutustu ideoihimme
osoitteessa www.elfa.com

elfa[®]
CREATING SPACE